

# 会場図

6~8ホール

南広場(7,8ホール)

WF車両搬入出口

南広場(4,5,6ホール)

※搬入車両の経路の詳細は、別紙の「ワンダーフェスティバル2020[冬]会場案内」をご覧ください  
 車両のホール内乗り入れは前日のみです  
 ※企業出展の方は、別途同封の「ワンダーフェスティバル2020[冬]企業ゾーン会場図」をご覧ください

①南2ゲート ●搬入車両のゲート通過は当日8:30まで。到着が間に合わない場合は  
 直接幕張メッセ駐車場に向かってください。幕張メッセ駐車場から手運びとなります  
 ●搬出車両のゲート通過には整理券が必要です

## 注意事項

搬入出口は、強風など天候により変更する場合があります。係員の誘導に従って円滑に搬入出を行ってください

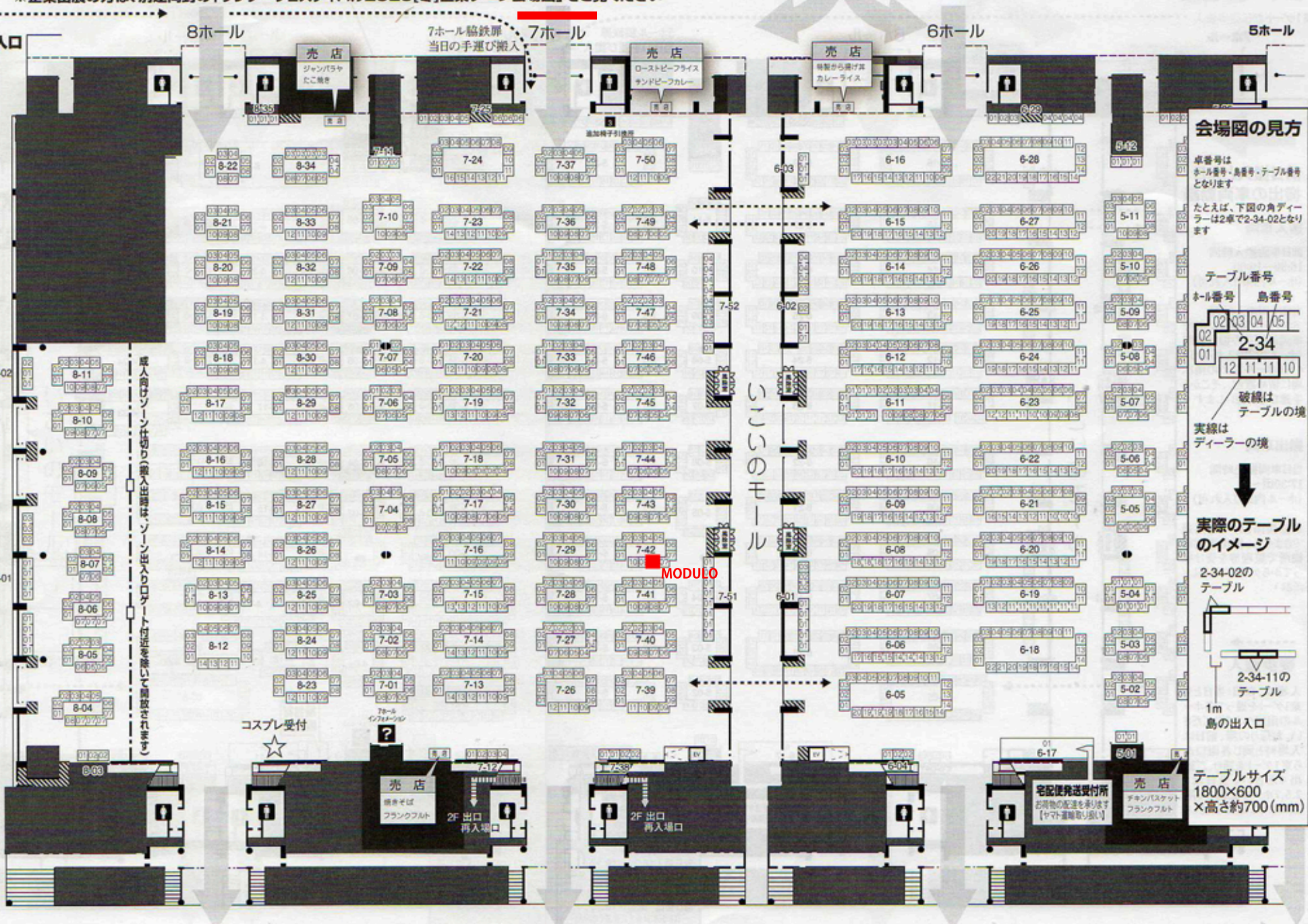
お車でお越しの方へ  
 南2ゲートを通過しますと、徒歩搬入の方と動線が交差しますので、ホール内に限らず徐行し、安全にご配慮ください

当日9:30になりましたらすべての搬入口シャッター、風除室などを閉鎖し、開場後10分を過ぎるまでホール間の移動ができなくなります。また、2階通路(中央モール)の再入場口(この会場図では北側の2F 出口の階段を上った先が再入場口)も、開場後10分を過ぎるまで利用できません

開場後のホール間移動について  
 ワンフェ会場は、「やすらぎのモール」、「いいいのモール」によって3分割されています。各モールの横断は次のとおりです

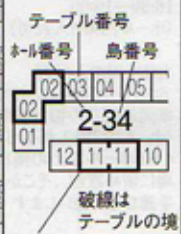
・搬入時  
 できるだけ多くシャッターを開放しますが強風時は風除室のみに限定される場合があります

・開場時(当日9:30~)  
 北側のシャッターは、一般参加者入場口となっていますので午前中は利用できません。ディーラーの方は、南側シャッターをご利用ください。開場から10分が過ぎてホール間の移動を開始しても、混雑時は安全確保のため人数を区切って誘導いたします。ご協力ください

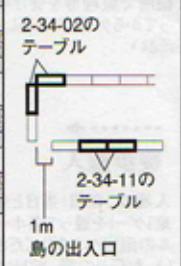


## 会場図の見方

卓番号は  
 ホール番号・島番号・テーブル番号  
 となります  
 たとえば、下図の角ディーラーは2卓で2-34-02となります



## 実際のテーブルのイメージ



テーブルサイズ  
 1800×600  
 ×高さ約700(mm)

北側通路(サービス通路)は一方通行です

北ゲートへ